


4. 回収品の出し方

<新聞紙>




折り込み広告も含む。
新聞整理袋に入れると
きは、ひもでくくる必要
はありません。

<ダンボール>



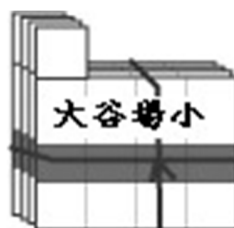
必ずたたんでください。

<雑誌・カタログ・書籍>



百科事典も可。

<牛乳パック・飲料パック>



裏側にアルミの付いてい
ないもの。洗って開き、
乾かす。

<雑がみ>



上記以外の紙類で、ご家庭で不要となった投げ込みチラシ、パンフレット、コピー紙、包装紙、紙袋、紙箱など。大きさがまちまちなので、紙袋に入れてよい。

- ・回収品はひもで十文字に縛って出してください。
- ・ダンボールは畳み、必ずひもで縛る。(ダンボールの中には詰めないでください)
- ・必ずマジックで「大谷場小」と大きく書いて出してください。
- ・回収車には必ず「大谷場小PTA」のプレートが表示されています。
- ・回収漏れ、回収の有無などのお問い合わせはすべて直接業者に連絡してください。

回収の有無等お問い合わせは
秋元紙業 TEL090-2537-8581

以上